




муниципальное бюджетное общеобразовательное учреждение
«Средняя общеобразовательная школа имени Героя Советского Союза Новикова К.И.»
Курского района Курской области

<p>«Согласовано» Руководитель МО  Т. М. Игнатова «28» августа 2023 г. Обсуждено на заседании методического объединения Протокол от 28.08.2023 г. № 1</p>	<p>«Согласовано» Заместитель директора школы по УВР МБОУ «СОШ имени Героя Советского Союза Новикова К.И.»  Л.Е. Гудакова «28» августа 2023 г. Рассмотрено на заседании методического совета (Протокол от 28.08.2023 г. № 1)</p>	<p>«Утверждаю» Директор МБОУ «СОШ имени Героя Советского Союза Новикова К.И.»  С.А. Анненков «29 августа 2023 г.» Приказ от 29.08.2023 г. № 1-80 Принято на заседании педагогического совета (Протокол от 29.08.2023 г. № 1)</p>
---	---	---

Программа внеурочной деятельности «Мой друг – иностранный язык»

на 2023-2024 учебный год

Составитель учитель иностранного языка

Пояснительная записка

Программа «Путешествие в мир английского языка» имеет научно-познавательную (общеинтеллектуальную) направленность и представляет собой вариант программы организации внеурочной деятельности младших школьников.

Педагогическая целесообразность данной программы внеурочной деятельности обусловлена важностью создания условий для формирования у младших школьников коммуникативных и социальных навыков, которые необходимы для успешного интеллектуального развития ребенка.

Программа обеспечивает развитие интеллектуальных общеучебных умений, творческих способностей у учащихся, необходимых для дальнейшей самореализации и формирования личности ребенка, позволяет ребёнку проявить себя, преодолеть языковой барьер, выявить свой творческий потенциал.

Программа составлена с учетом требований федеральных государственных стандартов второго поколения и соответствует возрастным особенностям младшего школьника.

Актуальность разработки и создания данной программы обусловлена тем, что она позволяет устранить противоречия между требованиями программы и потребностями учащихся в дополнительном языковом материале и применении полученных знаний на практике; условиями работы в классно-урочной системе преподавания иностранного языка и потребностями учащихся реализовать свой творческий потенциал.

Одна из основных задач образования по стандартам второго поколения – развитие способностей ребёнка и формирование универсальных учебных действий, таких как: целеполагание, планирование, прогнозирование, контроль, коррекция, оценка, саморегуляция.

С этой целью в программе предусмотрено значительное увеличение активных форм работы, направленных на вовлечение учащихся в динамичную деятельность, на обеспечение понимания ими языкового материала и развития интеллекта, приобретение практических навыков самостоятельной деятельности.

Цель программы:

создание условий для интеллектуального развития и формирования коммуникативных и социальных навыков обучающихся через игровую и занимательную деятельность посредством английского языка.

Задачи:

- **Познавательный аспект.**
познакомить детей с культурой стран изучаемого языка (музыка, история, театр, литература, традиции, праздники и т.д.);
- способствовать более раннему приобщению младших школьников к новому для них языковому миру и осознанию ими иностранного языка как инструмента познания мира и средства общения;
- познакомить с менталитетом других народов в сравнении с родной культурой;
- формировать некоторые универсальные лингвистические понятия, наблюдаемые в родном и иностранном языках;
- способствовать удовлетворению личных познавательных интересов.

II. Развивающий аспект.

- развивать мотивацию к дальнейшему овладению английским языком и культурой;
- развивать учебные умения и формировать у учащихся рациональные приемы овладения иностранным языком;
- приобщить детей к новому социальному опыту за счет расширения спектра проигрываемых социальных ролей в игровых ситуациях;
- формировать у детей готовность к общению на иностранном языке;
- развивать технику речи, артикуляцию, интонации.

III. Воспитательный аспект.

- способствовать воспитанию толерантности и уважения к другой культуре, приобщать к общечеловеческим ценностям;
- способствовать воспитанию личностных качеств (умение работать в сотрудничестве с другими; коммуникабельность, уважение к себе и другим, личная и взаимная ответственность);
- обеспечить связь школы с семьей через вовлечение родителей в процесс подготовки постановок.
- прививать навыки самостоятельной работы по дальнейшему овладению иностранным языком и культурой

Содержание программы «Мой друг – английский язык» полностью соответствует целям и задачам основной образовательной программы МБОУ «Средняя общеобразовательная школа имени Героя Советского Союза Новикова К.И.». Создание единой системы урочной и внеурочной работы по предмету – основная задача учебно-воспитательного процесса школы. Базисный учебный план ФГОС НОО предусматривает обязательное изучение иностранного языка со II по IV класс в начальной школе при 2-х часах в неделю. Отбор тематики и проблематики общения на внеурочных занятиях осуществлён с учётом материала программы обязательного изучения английского языка, ориентирован на реальные интересы и потребности современных школьников с учетом их возраста, на усиление деятельного характера обучения в целом. Программа позволяет интегрировать знания, полученные в процессе обучения английскому языку, с воспитанием личности младшего школьника и развитием его творческого потенциала.

Планируемые результаты:

Личностными результатами изучения английского языка в начальной школе являются: общее представление как о многоязычном и поликультурном сообществе; осознанием себя гражданином своей страны, осознание языка, в том числе английского, как основного средства общения между людьми; знакомство с миром зарубежных сверстников с использованием средств изучаемого иностранного языка (через детский фольклор, некоторые образцы детской художественной литературы, традиции).

Метапредметными результатами изучения английского языка в начальной школе являются:

- Развитие умения взаимодействовать с окружающими при выполнении разных ролей в пределах речевых потребностей и возможностей младшего школьника;

- Развитие коммуникативных способностей школьника, умения выбирать адекватные языковые и речевые средства для успешного решения элементарной коммуникативной задачи;
- Расширение общего лингвистического кругозора младшего школьника;
- Развитие познавательной, эмоциональной и волевой сфер младшего школьника; формирование мотивации к изучению английского языка;
- Овладение умением координированной работы с разными компонентами учебно-методического комплекта (учебником, аудиодисками и т.д.).

Предметными результатами изучения английского языка в начальной школе являются: овладение начальными представлениями о нормах английского языка (фонетических, лексических, грамматических); умение находить и сравнивать такие языковые единицы, как звук, буква, слово.

В результате прохождения программного материала обучающийся научится:

Говорение

- участвовать в элементарном этикетном диалоге (знакомство, поздравление, благодарность, приветствие);
- составлять небольшие описания предмета, картинки (о природе, о школе) по образцу;
- кратко рассказывать о себе, своей семье, друге;

Обучающийся получит возможность научиться:

- расспрашивать собеседника, задавая простые вопросы (кто? что? где? когда?) и отвечать на вопросы собеседника;
- воспроизводить наизусть рифмованные произведения детского фольклора (доступные по содержанию и форме);
- составлять краткую характеристику персонажа;
- кратко излагать содержание прочитанного текста.

Аудирование

Выпускник научится:

- понимать на слух речь учителя, одноклассников, основное содержание облегченных текстов с опорой на зрительную наглядность;
- воспринимать на слух в аудиозаписи основную информацию из сообщений, рассказов, сказок, построенных в основном на знакомом языковом материале.

Выпускник получит возможность научиться:

- воспринимать на слух аудиотекст и полностью понимать содержащуюся в нем информацию;
- использовать контекстуальную или языковую догадку при восприятии на слух текстов, содержащих некоторые незнакомые слова.

Чтение

Выпускник научится:

- читать вслух текст, построенный на изученном языковом материале, соблюдая правила произношения и соответствующую интонацию;
- читать про себя, понимать основное содержание небольших текстов (не более 0,5 с.), доступных по содержанию и языковому материалу, пользуясь в случае необходимости двуязычным словарем;
- соотносить графический образ слова с его звуковым образом.

Выпускник получит возможность научиться:

- догадываться о значении незнакомых слов по контексту;
- не обращать внимания на незнакомые слова, не мешающие понять основное содержание текста.

Письмо

Выпускник научится:

- списывать текст на английском языке, выписывать из него и (или) вставлять в него слова в соответствии с решаемой учебной задачей;
- писать краткое поздравление (с днем рождения, с Новым годом) с опорой на образец;
- восстанавливать слово, предложение, текст в соответствии с решаемой учебной задачей;
- писать по образцу краткое письмо зарубежному другу.

Выпускник получит возможность научиться:

- в письменной форме отвечать на вопросы к тексту;
- составлять рассказ в письменной форме по плану/ключевым словам.

Графика, каллиграфия, орфография

Выпускник научится:

- пользоваться английским алфавитом, знать последовательность букв в нем;
- воспроизводить графически и каллиграфически корректно все буквы английского алфавита;
- применять основные правила чтения и орфографии изучаемого языка;
- отличать буквы от знаков транскрипции;

Выпускник получит возможность научиться:

- сравнивать и анализировать буквосочетания английского языка и их транскрипцию;
- группировать слова в соответствии с изученными правилами чтения;
- уточнять написание слова по словарю учебника.

Фонетическая сторона речи

Выпускник научится:

- различать на слух и адекватно произносить все звуки английского языка, соблюдая нормы произношения звуков;
- соблюдать правильное ударение в изолированном слове, фразе;

- различать коммуникативные типы предложений по интонации.

Выпускник получит возможность научиться:

- соблюдать интонацию перечисления;
- читать изучаемые слова по транскрипции.

Лексическая сторона речи

Выпускник научится:

- узнавать в письменном и устном тексте изученные лексические единицы;
- оперировать в процессе общения активной лексикой в соответствии с коммуникативной задачей;

Выпускник получит возможность научиться:

- узнавать простые словообразовательные элементы;
- опираться на языковую догадку в процессе чтения и аудирования (интернациональные и сложные слова).

Грамматическая сторона речи

Выпускник научится:

- распознавать и употреблять в речи основные коммуникативные типы предложений;
- распознавать и употреблять в речи изученные существительные с определенным/неопределенным/нулевым артиклем; глаголы в Present, Past, Future Simple, модальные глаголы Can, May, Must, личные, притяжательные и указательные местоимения, прилагательные в положительной, сравнительной и превосходной степенях, количественные(до 100) и порядковые (до 20) числительные, предлоги для выражения временных и пространственных отношений.

Выпускник получит возможность научиться:

- узнавать сложносочиненные предложения с союзами and, but;
- использовать в речи различные предложения, предложения с конструкциями there is/are;
- оперировать в речи неопределенными местоимениями some, any;
- образовывать по правилу прилагательные в сравнительную и превосходную степени и употреблять их в речи;

Формы проведения занятий

Внеурочная деятельность по английскому языку традиционно основана **на двух формах**: индивидуальная, групповая. Ведущей формой организации занятий является групповая работа. Во время занятий осуществляется индивидуальный и дифференцированный подход к детям.

Каждое занятие состоит из двух частей – теоретической и практической. Теоретическую часть педагог планирует с учётом возрастных, психологических и индивидуальных особенностей обучающихся. Программа предусматривает проведение занятий, интегрирующих в себе

различные формы и приемы игрового обучения, проектной, литературно-художественной, изобразительной, физической и других видов деятельности.

С целью достижения качественных результатов желательно, чтобы учебный процесс был оснащен современными техническими средствами, средствами изобразительной наглядности, игровыми реквизитами. С помощью мультимедийных элементов занятие визуализируется, вызывая положительные эмоции у учащихся и создавая условия для успешной деятельности каждого ребенка.

Виды деятельности:

- игровая деятельность (в т.ч. подвижные игры);
- чтение, литературно-художественная деятельность;
- изобразительная деятельность;
- прослушивание песен и стихов;
- разучивание стихов;
- проектная деятельность;
- выполнение упражнений на релаксацию, концентрацию внимания, развитие воображения.

Эффективность и результативность данной внеурочной деятельности зависит от соблюдения следующих **условий**:

- добровольность участия и желание проявить себя,
- сочетание индивидуальной, групповой деятельности;
- сочетание инициативы детей с направляющей ролью учителя;
- занимательность и новизна содержания, форм и методов работы;
- эстетичность всех проводимых мероприятий;
- четкая организация и тщательная подготовка всех запланированных мероприятий;
- наличие целевых установок и перспектив деятельности, возможность участвовать в конкурсах, фестивалях и проектах различного уровня;
- широкое использование методов педагогического стимулирования активности учащихся;
- гласность, открытость, привлечение детей с разными способностями и уровнем овладения иностранным языком;

Формы учета знаний, умений; системы контролирующих материалов (тестовых материалов) для оценки планируемых результатов освоения программы:

На начальном этапе обучения закладывается интерес к иностранному языку, достижения учащихся очень подвижны и индивидуальны.

Контроль на данном этапе проводится в игровой форме (конкурсы, постановки, лексические игры, решение кроссвордов и ребусов), посредством выполнения творческих заданий, их презентации и последующей рефлексии.

Способами определения результативности программы являются: диагностика, проводимая в конце каждого раздела в виде естественно-педагогического наблюдения; выставки работ или презентации проекта.

СОДЕРЖАНИЕ ПРОГРАММЫ

Тема №1 (3 часа)

«Давайте познакомимся!»

Лексический материал: I, am, hi, bye, yes, no, are, you, who, seven, eight, how, old, Russia, America, from, Great Britain, Africa, where, he, she, is, name, my, what, your, his, her, live.

Грамматический материал: личные местоимения: I, you, he, she

Притяжательные местоимения: my, his, her

Глаголы связки: am, is, are

Вопросы: who, how old, what, where.

Требования к знаниям и умениям.

Знакомясь с грамматическими структурами, дети учатся задавать и отвечать на общие и специальные вопросы по пройденным грамматическим структурам. Умеют понимать и выполнять команды: Сядь! Встань! Иди сюда! Закройте глаза! Откройте глаза!

Тематика практических работ.

Составление диалога между детьми и сказочными персонажами.

Тема № 2 (3 часа)

«Моя семья»

Лексический материал: a mother, a father, a grandmother, a grandfather, a sister, a brother, an aunt, an uncle, a son, a daughter, a friend, a family, love, fine, thanks, a cousin, a grandmother, a grandfather.

Грамматический материал: глагол have/has got

Требования к знаниям и умениям.

Дети должны уметь называть всех членов семьи, рассказывать о своей семье, отвечать и задавать общие и специальные вопросы по пройденным грамматическим структурам.

Тематика практических работ.

Составление рассказа о своей семье по рисунку (фотографии).

Тема № 3 (3 часа)

«Мой дом. Моя квартира»

Лексический материал: a desk, a chair, a bed, a window, a house, a floor, a wardrobe, a carpet, an armchair, a bedroom, a living-room, a dining-room, a curtain, a wall, a hall, a sofa.

Грамматический материал: конструкция there is.../there are....

Требования к знаниям и умениям.

Дети должны знать названия существительных по теме «Мебель», уметь задавать и отвечать на общие и специальные вопросы по пройденным грамматическим структурам. Строить диалогическую речь в пределах 4-5 реплик, строить монологическую речь по картинке в пределах 3-4 реплик, используя изученные предлоги.

Тематика практических работ.

Рисование «Мой дом. Моя квартира». Составление рассказа по рисунку в пределах 4-5 реплик.

Тема № 4 (3 часа)

«Еда»

Лексический материал: banana, pear, cherry, orange, grapes, plum, strawberry, apricot, lemon, apple, onion, pea, tomato, red pepper, cucumber, cabbage, potato, carrot, bacon, butter, marmalade, milk, tea, roll, range, grapefruit, tomato, juice, toasts, coffee, mushrooms, sausage, fried eggs, eat, drink, cook, cake

Грамматический материал: глагол like, речевой образец Would you like some...

Требования к знаниям и умениям.

Дети должны знать названия по теме «Еда», уметь задавать и отвечать на общие и специальные вопросы по пройденным грамматическим структурам. Строить диалогическую речь в пределах 4-5 реплик, строить монологическую речь по картинке в пределах 3-4 реплик.

Тематика практических работ.

Сюжетно-ролевая игра «In the Shop».

Тема № 5 (3 часа)

«Цвета»

Лексический материал: grey, black, green, brown, yellow, white, red, blue, pink, brown.

Грамматический материал: глагол to be, конструкция there is.../there are...

Требования к знаниям и умениям.

Дети должны знать и называть названия цветов, уметь отвечать и задавать общие и специальные вопросы по пройденным грамматическим структурам.

Тематика практических работ.

Описание картины.

Тема № 6 (3 часа)

«Мы считаем»

Лексический материал: one, two, three, four, five, six, seven, eight, nine, ten, many (how many).

Грамматический материал: числительные, местоимение it.

Требования к знаниям и умениям.

Дети должны уметь считать от 1 до 10 обратно, решать примеры на сложение и вычитание в пределах 10, отвечать на специальный вопрос по пройденным грамматическим работам.

Тематика практических работ. Прямой и обратный счет.

Тема № 7 (3 часа)

«Наши любимые животные»

Лексический материал: a cat, a frog, a dolphin, a penguin, a dog, a mouse, a horse, a cow, a chick, a hare, a monkey, a pony, a camel, a kitten, a puppy, zoo, a duck, a crocodile, an elephant, a fish, a parrot.

Грамматический материал: I like..., I have....

Требования к знаниям и умениям.

Дети должны уметь называть животных и их детенышей, уметь задавать и отвечать на общие и специальные вопросы по пройденным грамматическим структурам.

Тематика практических работ.

Рассказ о любимом животном.

Тема № 8 (3 часа)

«Одежда и обувь»

Лексический материал: trainers, a dress, a jacket, a scarf, a cap, a shirt, jeans, shoes, a hat, tights, a coat, a T-shirt, mittens, a raincoat, wear.

Грамматический материал: глаголы like, wear

Требования к знаниям и умениям.

Дети должны знать названия предметов одежды, уметь задавать и отвечать на общие и специальные вопросы по пройденным грамматическим структурам. Строить диалогическую речь в пределах 4-5 реплик, строить монологическую речь по картинке в пределах 3-4 реплик.

Тематика практических работ.

Сюжетно-ролевая игра «In the Shop».

Тема № 9 (3 часа)

«Мы путешествуем»

Лексический материал: a car, a plane, a train, a boat, a bike, a motorbike, a bus, sea, a river, a mountain, an ocean, a forest.

Грамматический материал: глаголы go, travel, ride.

Требования к знаниям и умениям.

Дети должны уметь называть виды транспорта, уметь задавать и отвечать на общий вопрос по пройденной грамматической структуре.

Тематика практических работ.

Сюжетно –ролевая игра “The Bus”.

Тема № 10 (3 часа)

«Учебные принадлежности»

Лексический материал: a ruler, an exercise book, an eraser, a pencil-case, paints, a text-book, a brush, a pen, a sharpener, a book, a pencil, a calculator, a felt-tip pen, a bag, a desk, a chair, a school.

Грамматический материал: глаголы to have, to be, конструкции there is.../there are...

Требования к знаниям и умениям.

Дети должны знать названия существительных по теме «Учебные принадлежности», уметь задавать и отвечать на общие и специальные вопросы по пройденным грамматическим структурам. Строить диалогическую речь в пределах 4-5 реплик, строить монологическую речь по картинке в пределах 4-5 реплик, используя изученные предлоги.

Тематика практических работ.

Обыгрывание ситуаций «Я –ученик».

Тема № 11 (3 часа)

«My hobby »

Лексический материал: to swim, to sing, boxing, listen to music, to ride a bike, reading, to play computer games, drawing, to dance

Грамматический материал: Present Simple, like.

Требования к знаниям и умениям.

Дети должны знать названия слова по теме « Хобби», уметь задавать и отвечать на общие и специальные вопросы по пройденным грамматическим структурам. Строить диалогическую речь в пределах 4-5 реплик, строить монологическую речь по картинке в пределах 4-5 реплик, используя изученные предлоги.

Тематика практических работ: рассказ «Мое хобби».

Тема № 12 (3 часа)

«Игры и спорт»

Лексический материал: to play football, to play tennis, to play hockey, to play tennis, to swim, to jump, to run, to skate, to ski, to toboggan, to play snowballs, to ride a bike, can, Do you like to play?

Грамматический материал: Present Simple.

Требования к знаниям и умениям.

Дети должны знать названия спортивных игр и игр-забав, уметь задавать и отвечать на общие и специальные вопросы по пройденным грамматическим структурам. Строить диалогическую речь в пределах 4-5 реплик, строить монологическую речь по картинке в пределах 3-4 реплик.

Тематика практических работ- рассказ «Мое свободное время»

Календарно-тематическое планирование (2 класс)

№ п/п	Дата план.	Дата факт.	Тема	Примечание
1.			Давайте познакомимся! Новая лексика.	
2.			Составление мини-рассказа о себе.	
3			Диалоги по теме «Знакомство».	
4			Моя семья. Новая лексика.	
5			Мои родственники.	
6			Составление рассказа о семье.	
7			Мой дом. Моя квартира. Новая лексика.	
8			Составление диалога по теме.	
9			Рассказ «Мой дом».	
10			Еда. Новая лексика.	
11			Составление меню.	
12			Диалог «В магазине».	

13			Цвета. Новая лексика.	
14			Рисование фруктов и овощей.	
15			Описание картины.	
16			Мы считаем. Новая лексика.	
17			Решение примеров.	
18			Прямой и обратный счет.	
19			Наши любимые животные. Новая лексика.	
20			Диалоги о животных.	
21			Рассказ о любимом животном.	
22			Одежда и обувь. Новая лексика.	
23			Мой гардероб.	
24			Диалог «В магазине одежды».	
25			Мы путешествуем. Новая лексика.	
26			Диалоги по теме.	
27			Учебные принадлежности. Новая лексика.	
28			Диалоги по теме.	

29			Рассказ «Я- ученик».	
30			Мое хобби. Новая лексика.	
31			Диалоги по теме «Хобби».	
32			Рассказ «Мое хобби».	
33			Игры и спорт. Новая лексика.	
34			Рассказ по теме «Игры и спорт».	

УЧЕБНО-ТЕМАТИЧЕСКИЙ ПЛАН

№ п\п	Тема	Всего часов	Теоретические занятия	Практические занятия
1.	«Давайте познакомимся!»	3	2	1
2.	«Моя семья»	3	2	1
3.	«Мой дом. Моя квартира»	3	2	1
4.	«Еда»	3	2	1
5.	«Цвета»	3	1	2
6.	«Мы считаем»	3	1	1
7.	«Наши любимые животные»	3	2	2
8.	«Одежда и обувь»	3	1	2
9.	«Мы путешествуем»	2	1	1
10.	«Учебные принадлежности»	3	2	1
11.	«Мое хобби»	3	2	1
12.	«Игры и спорт»	2	1	1
	ИТОГО:	34	19	15

СПИСОК ЛИТЕРАТУРЫ

Основная литература:

1. Астафьева М.Д. Игры для детей изучающих английский язык. - Москва: Мозайка-Синтез, 2006.
2. Дружинина М.В. Весёлый английский. – ООО «Альт-Канц», 2007.
3. Кириллова Ю.В. Английский для дошкольников. – Ростов-на-Дону, 2007.
4. Родаева О.Е. Английский для детей. - Тамбов, ТОИПКРО, 2007.

Дополнительная литература:

1. Агурова Н.В., Гоздецкая С.И. Английский язык в детском саду.- Москва, 1965.
2. Амаджан Ш. Г. Играя, учись.- Москва, 1989.
3. Верещагина И.Н., Притыкина Т.А. Английский язык. Учебник для второго класса школ с углублённым изучением английского языка.- Москва «Просвещение», 1994.
4. Коти Т. Уроки английского (азбука, грамматика)-Москва, 2000 г.
5. Лосева С. В. Английский язык в рифмах.-Москва, 1993.
6. Ростовцева О.М. Английский язык для детей дошкольного возраста.-Тула, 1992.
7. Спицина Л.В. Обучение иностранному языку в детском саду. Методические рекомендации. - Пятигорск, 1991.
8. Филатов Г.Е. Ваш ребёнок изучает иностранный язык.-Ростов-на-Дону, 1993.
9. Футерман З.Я. Иностранный язык в детском саду. - Киев, 1984.
10. Хасанов М.А. Обучение английскому языку в детском саду. - Уфа, 1991.
11. Чанчикова Н.В. Английский для малышей. - СПб., 1993.